



Arbeitsmarkt Kärnten

März
2024

#weiter informiert bleiben

Inhaltsangabe

Monatsüberblick	1
Kurzübersicht - Arbeitsmarktdaten	2
Arbeitslose und Personen in Schulung im Detail	3
Arbeitslosenquote und -entwicklung	4
Arbeitslose Frauen	5
Arbeitslose Männer	6
Offene Stellen sofort verfügbar	7
Lehrstellensuchende sofort verfügbar	8
Offene Lehrstellen sofort verfügbar	9
Besondere Personengruppen	
Arbeitslose Jugendliche	10
Arbeitslose Ältere	11
Arbeitslose Ausländer_innen	12
Glossar und Abkürzungen	13

Impressum:

Medieninhaber und Herausgeber:

Arbeitsmarktservice Kärnten
Rudolfsbahngürtel 42, 9020 Klagenfurt
Tel.: +43 50 904 240
www.ams.at/arbeitsmarktdaten-und-medien#kaernten

Redaktion: Katharina Krassnig, MA
Druck: AMS Kärnten
Layout: Katharina Krassnig, MA
Rückfragehinweis: Katharina Krassnig, MA Tel.: +43 50 904 200111

Monatsüberblick

„Der Kärntner Arbeitsmarkt zeichnet sich im März einerseits durch einen weiterhin hohen Beschäftigtenstand aus sowie durch einen neuerlichen Rückgang der Arbeitslosigkeit bei den Zielgruppen der über 50-Jährigen (-1,5 %) und Langzeitarbeitslosen (über ein Jahr vorgemerkt, -7,8 %). Andererseits verzeichnen wir eine Zunahme der Arbeitslosigkeit um 5,6 %. Im Vergleich zu den anderen Bundesländern ist das der geringste Zuwachs. Der Österreichschnitt liegt bei 12,3 %. Auffallend: Der Anstieg der Arbeitslosigkeit in Kärnten ist rein männlich geprägt. Ebenfalls markant ist der starke Rückgang der offenen Stellen: Dieser ist überproportional auf die Arbeitskräfteüberlassung zurückzuführen. Die stärkste Abnahme bei den offenen Stellen gibt es im Bereich Metall/Elektro. Mit Blick in die Kärntner Regionen, konnte Arbeitslosigkeit in Spittal (-9,5 %) und Hermagor (-5,8 %) abgebaut werden.“

Mag. Peter Wedenig, Geschäftsführer AMS Kärnten

Unselbständige Beschäftigung

Die Beschäftigung wird auf 219.000 Beschäftigte geschätzt, somit gleichbleibend zum Vorjahresmonat. Österreichweit wird ein leichtes Plus um 0,2 % auf 3.956.000 Beschäftigte prognostiziert.

Arbeitslosenquote

Für März 2024 liegt die geschätzte Arbeitslosenquote bei 7,8 %, um 0,4 %-Punkte höher als im Vorjahresmonat. Die Quote der Männer (8,3 %) ist saisonbedingt höher als jene der Frauen (7,1 %). Der Österreichschnitt beträgt 6,9 % (0,7%-Punkte mehr als im Vorjahresmonat).

Arbeitslose Frauen und Männer

Im März 2024 steigt die Zahl der Personen auf Arbeitssuche um 972 bzw. 5,6 % auf 18.435 gegenüber dem Vorjahresmonat. Inklusiv der Schulungsteilnehmer_innen verzeichnet Kärnten 21.565 arbeitslose Personen. Die absolute Zunahme bei den Vorgemerkten betrifft vor allem die Berufsgruppen Bau, Handel und Metall/ Elektro. Einzig der Fremdenverkehr (-3,1 %) und der Gesundheitsbereich (-4,6 %) verzeichnen einen Rückgang der Arbeitslosigkeit. Im Einzelnen bewegen sich die prozentuellen Rückgänge bzw. Zunahmen in den Regionalstellen zwischen -9,5 % in Spittal/Drau und 16,8 % in St. Veit/Glan.

Mit +991 bzw. +10,4 % Männer steigt die Arbeitslosigkeit gegenüber dem Vorjahresmonat auf 10.538 Personen. Die stärkste absolute Zunahme der Männerarbeitslosigkeit findet sich im Bereich Bau, Metall/ Elektro und im Handel. Die Frauenarbeitslosigkeit konzentriert sich weiterhin auf die Bereiche Fremdenverkehr, Büro und Handel.

Die Arbeitslosigkeit bei den über 50-jährigen ist weiterhin erfreulicherweise rückläufig. 7.128 Arbeitslose über 50 Jahre sind derzeit beim AMS Kärnten vorgemerkt. Dies bedeutet wieder einen Rückgang um 1,5 % zum Vorjahresmonat (Österreichschnitt +5,9 %). Mit 7,8 % weniger langzeitarbeitslosen Personen über ein Jahr verzeichnet Kärnten 2.472 Langzeitarbeitslose im aktuellen Monat.

Arbeitslose Jugendliche


In Kärnten sind 1.656 Jugendliche bis 25 Jahre aktuell beim AMS Kärnten vorgemerkt. Zum Vorjahresmonat bedeutet dies eine Zunahme um 23,6 % bzw. 316 Personen. Damit befindet sich Kärnten über dem Österreichschnitt (+17,8 %). Eine starke Zunahme in der Jugendarbeitslosigkeit verzeichnen die Bereiche Fremdenverkehr, Metall/ Elektro, Büro sowie dicht gefolgt vom Bau und Handel.

Stellenmarkt

Die Zahl an offenen Stellen sinkt auch im März 2024 um rund ein Drittel auf 5.568. Die Abnahme zieht sich über alle Berufsgruppen. Überproportional ist die Abnahme (-48,1 %) der offenen Stellen bei den Arbeitskräfteüberlassungen.

Lehrstellenmarkt

Im März 2024 gibt es 414 Lehrstellensuchende (+91/+28,2 %), dem stehen 715 offene Lehrstellen gegenüber. Kärntenweit wird ein Minus von 141 bzw. -16,54 % offenen Lehrstellen zum Vorjahresmonat verzeichnet. Rund 63 % der offenen Lehrstellen werden in den Bereichen Fremdenverkehr, Metall/ Elektro und Handel nachgefragt. Der Lehrstellenandrang ist mit 0,6 im Vergleich zum Vorjahresmonat leicht gestiegen (März 2023: 0,4).



Mag. Peter Wedenig
Landesgeschäftsführer



MMag.^a Melanie Jann
stv. Landesgeschäftsführerin

Kurzübersicht - Arbeitsmarktdaten

	Kärnten			Österreich	
	Veränd. zum VJ			Veränd. zum VJ	
		absolut	relativ	relativ	
Unselbstst. Beschäftigte*	219.000	0	-0,2%	3.956.000	0,2%
Frauen	103.000	0	-0,3%	1.846.000	0,5%
Männer	116.000	0	0,0%	2.110.000	-0,2%
vorgem. Arbeitslose (AL)	18.435	972	5,6%	291.468	12,3%
Frauen	7.897	-19	-0,2%	121.550	8,9%
Männer	10.538	991	10,4%	169.918	14,9%
Personen in Schulung (SC)	3.130	247	8,6%	78.172	4,9%
Frauen	1.975	241	13,9%	40.622	4,6%
Männer	1.155	6	0,5%	37.550	5,2%
vorg. AL & SC	21.565	1.219	6,0%	369.640	10,7%
Frauen	9.872	222	2,3%	162.172	7,8%
Männer	11.693	997	9,3%	207.468	13,0%

Stellenmarkt

Bestand offene Stellen sofort verfügbar	5.568	-2.713	-32,8%	91.973	-18,4%
Bestand offene Lehrstellen sofort verfügbar	715	-141	-16,5%	8.328	-10,4%
Zugänge offene Stellen	4.108	-1.881	-31,4%	48.984	-16,2%
Zugänge offene Lehrstellen	108	-51	-32,1%	1.457	-18,8%
Lehrstellensuchende	414	91	28,2%	6.774	28,8%

Arbeitslosenquote* (ALQ)

Arbeitslosenquote* (ALQ)	7,8%	0,4 %-Pkt.	6,9%	0,7 %-Pkt.
Frauen	7,1%	0,0 %-Pkt.	6,2%	0,4 %-Pkt.
Männer	8,3%	0,7 %-Pkt.	7,5%	0,9 %-Pkt.

Bundesländervergleich

	Beschäftigte*	Arbeitslose	ALQ*
Burgenland	112.000	8.221	6,8%
Kärnten	219.000	18.435	7,8%
Niederösterreich	652.000	44.451	6,4%
Oberösterreich	695.000	33.646	4,6%
Salzburg	275.000	10.957	3,8%
Steiermark	546.000	34.981	6,0%
Tirol	365.000	14.147	3,7%
Vorarlberg	175.000	9.590	5,2%
Wien	917.000	117.040	11,3%
Österreich	3.956.000	291.468	6,9%

*geschätzte Werte; die endgültigen Zahlen zur unselbständigen Beschäftigung und damit die ALQ werden Mitte des Monats vorliegen.

Arbeitslose und Personen in Schulung im Detail

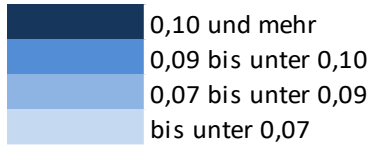
		Veränd. zum VJ			
		absolut	relativ		
Arbeitslose (AL)	18.435	972		5,6%	
Jugendliche unter 25 Jahre	1.656	316		23,6%	
Haupterwerbsalter 25 bis 49 Jahre	9.651	767		8,6%	
Ältere über 50 Jahre	7.128	-111		-1,5%	
Ältere über 55 Jahre	4.724	72		1,5%	
AusländerInnen	4.575	557		13,9%	
LZAL* über 12 Monate	2.472	-208		-7,8%	
Pflichtschulausbildung	7.408	504		7,3%	
Lehrausbildung	7.083	241		3,5%	
Mittlere Ausbildung	983	-13		-1,3%	
Höhere Ausbildung	1.741	101		6,2%	
Akademische Ausbildung	1.176	141		13,6%	
AL in Bezirken	18.435	972		5,6%	
Feldkirchen	719	72		11,1%	
Hermagor	341	-21		-5,8%	
Klagenfurt	6.030	678		12,7%	
Spittal/Drau	2.387	-252		-9,5%	
St. Veit/Glan	1.583	228		16,8%	
Villach	4.813	154		3,3%	
Völkermarkt	1.409	1		0,1%	
Wolfsberg	1.153	112		10,8%	
SC in Bezirken	3.130	247		8,6%	
Feldkirchen	124	-3		-2,4%	
Hermagor	37	9		32,1%	
Klagenfurt	1.037	103		11,0%	
Spittal/Drau	329	82		33,2%	
St. Veit/Glan	247	16		6,9%	
Villach	809	51		6,7%	
Völkermarkt	223	1		0,5%	
Wolfsberg	324	-12		-3,6%	
AL und SC in Bezirken	21.565	1.219		6,0%	
Feldkirchen	843	69		8,9%	
Hermagor	378	-12		-3,1%	
Klagenfurt	7.067	781		12,4%	
Spittal/Drau	2.716	-170		-5,9%	
St. Veit/Glan	1.830	244		15,4%	
Villach	5.622	205		3,8%	
Völkermarkt	1.632	2		0,1%	
Wolfsberg	1.477	100		7,3%	
Berufe					
Bau	1.901	276		17,0%	
Metall-/Elektroberufe	1.091	147		15,6%	
Holz	198	25		14,5%	
Hilfsberufe	2.585	129		5,3%	
Handel	1.755	150		9,3%	
Fremdenverkehr	2.843	-91		-3,1%	
Reinigung	1.153	25		2,2%	
Technische Berufe	650	126		24,0%	
Büroberufe	2.028	135		7,1%	
Gesundheit	668	-32		-4,6%	

*LZAL: Langzeitarbeitslose, siehe Glossar.

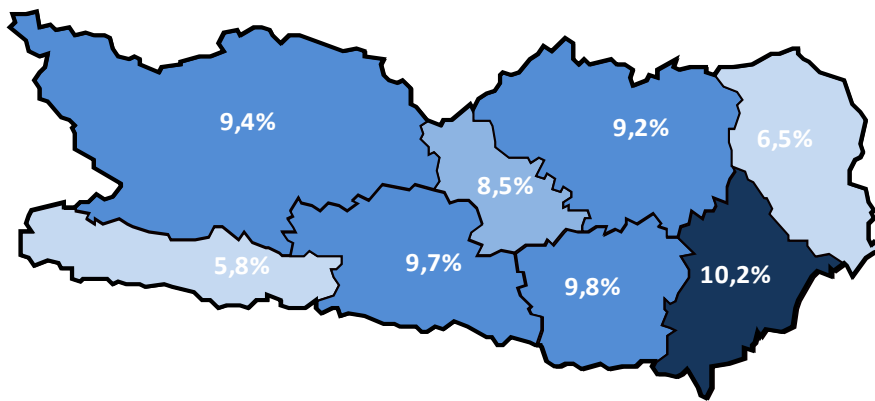
Arbeitslosenquote und -entwicklung

Arbeitslosenquote (ALQ)

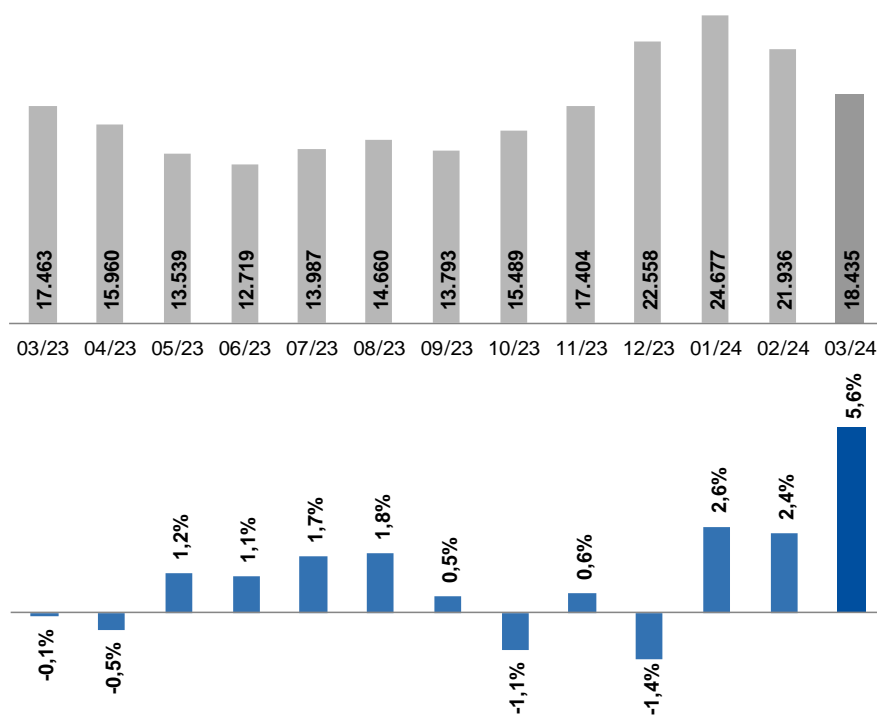
Arbeitslosenquoten März 2024



Kärnten: 9,2%
Österreich: 7,6%



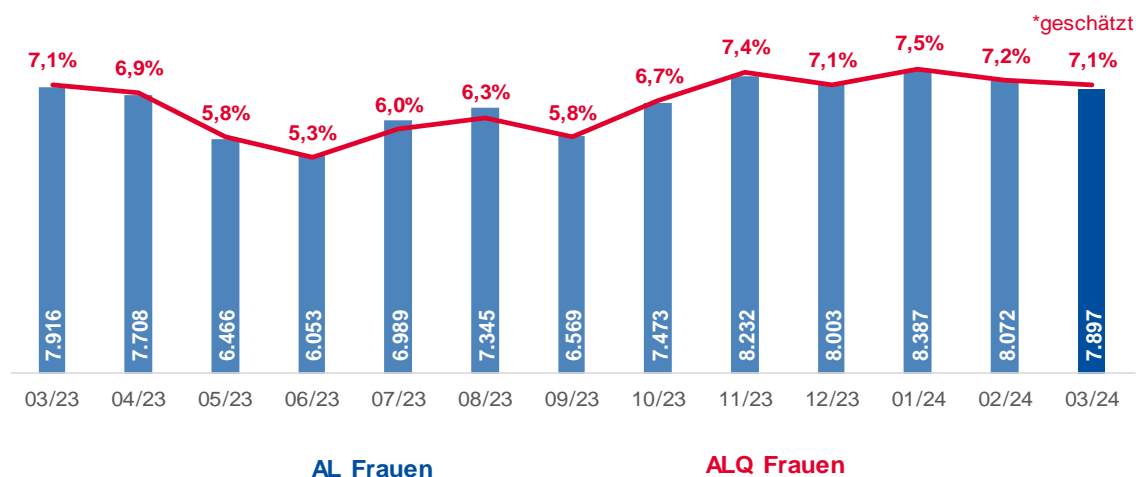
Arbeitslose Personen im Monatsverlauf und Veränderung zum Vorjahresmonat



Arbeitslose Frauen

Frauen	7.897	Veränd. zum VJ		relativ
		absolut		
Schulungsteilnehmerinnen	1.975	241		13,9%
Jugendliche unter 25 Jahre	647	89		15,9%
Haupterwerbsalter 25 bis 49 Jahre	4.374	61		1,4%
Ältere über 50 Jahre	2.876	-169		-5,6%
Ältere über 55 Jahre	1.759	-49		-2,7%
Pflichtschulausbildung	3.131	-13		-0,4%
Lehrausbildung	2.514	-73		-2,8%
Mittlere Ausbildung	619	-23		-3,6%
Höhere Ausbildung	917	28		3,1%
Akademische Ausbildung	696	71		11,4%
LZAL über 12 Monate	944	-137		-12,7%
Berufe				
Bau	39	-3		-7,1%
Metall-/Elektroberufe	65	7		12,1%
Holz	13	-4		-23,5%
Hilfsberufe	734	7		1,0%
Handel	1.203	96		8,7%
Fremdenverkehr	1.814	-99		-5,2%
Reinigung	930	-12		-1,3%
Technische Berufe	113	32		39,5%
Büroberufe	1.346	53		4,1%
Gesundheit	532	-41		-7,2%
Bezirke				
Feldkirchen	308	44		16,7%
Hermagor	149	-15		-9,1%
Klagenfurt	2.518	237		10,4%
Spittal/Drau	1.070	-226		-17,4%
St. Veit/Glan	628	44		7,5%
Villach	2.150	-90		-4,0%
Völkermarkt	596	-33		-5,2%
Wolfsberg	478	20		4,4%

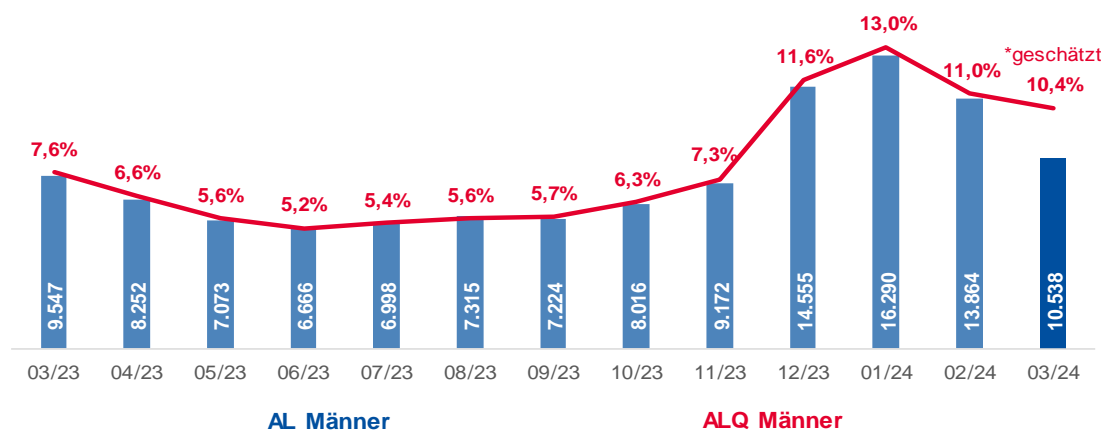
Arbeitslose Frauen und Arbeitslosenquote* im Monatsverlauf



Arbeitslose Männer

		Veränd. zum VJ		
		absolut	relativ	
Männer	10.538	991		10,4%
Schulungsteilnehmer	1.155	6		0,5%
Jugendliche unter 25 Jahre	1.009	227		29,0%
Haupterwerbsalter 25 bis 49 Jahre	5.277	706		15,4%
Ältere über 50 Jahre	4.252	58		1,4%
Ältere über 55 Jahre	2.965	121		4,3%
Pflichtschulausbildung	4.277	517		13,8%
Lehrausbildung	4.569	314		7,4%
Mittlere Ausbildung	364	10		2,8%
Höhere Ausbildung	824	73		9,7%
Akademische Ausbildung	480	70		17,1%
LZAL über 12 Monate	1.528	-71		-4,4%
Berufe				
Bau	1.862	279		17,6%
Metall-/Elektroberufe	1.026	140		15,8%
Holz	185	29		18,6%
Hilfsberufe	1.851	122		7,1%
Handel	552	54		10,8%
Fremdenverkehr	1.029	8		0,8%
Reinigung	223	37		19,9%
Technische Berufe	537	94		21,2%
Büroberufe	682	82		13,7%
Gesundheit	136	9		7,1%
Bezirke				
Feldkirchen	411	28		7,3%
Hermagor	192	-6		-3,0%
Klagenfurt	3.512	441		14,4%
Spittal/Drau	1.317	-26		-1,9%
St. Veit/Glan	955	184		23,9%
Villach	2.663	244		10,1%
Völkermarkt	813	34		4,4%
Wolfsberg	675	92		15,8%

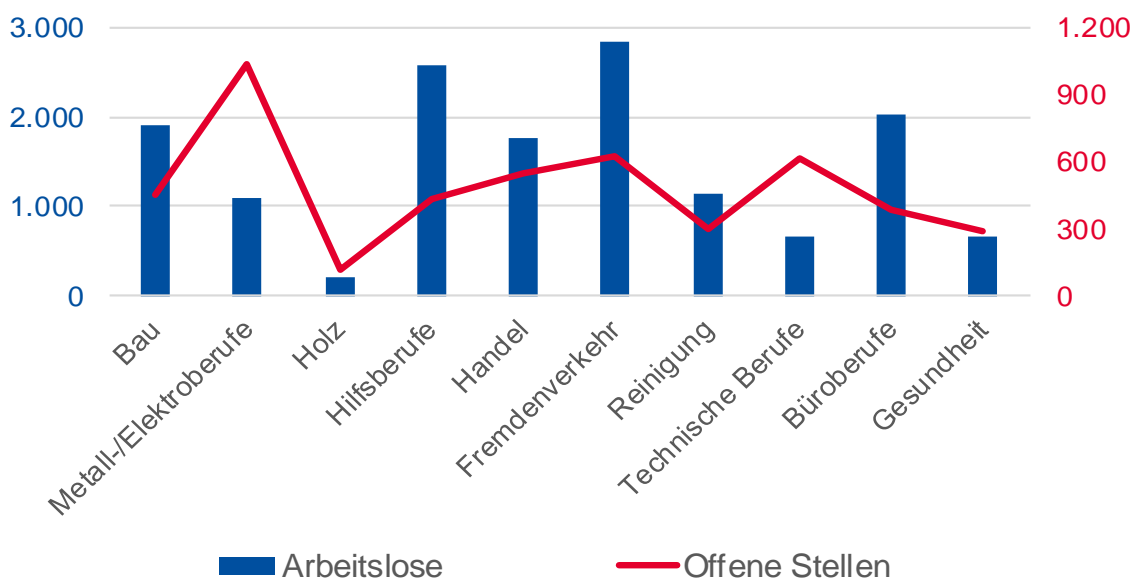
Arbeitslose Männer und Arbeitslosenquote* im Monatsverlauf



Offene Stellen sofort verfügbar

Offene Stellen (OS)		Veränd. zum VJ	
		absolut	relativ
Offene Stellen (OS)	5.568	-2.713	-32,8%
OS in Berufen			
Bau	449	-359	-44,4%
Metall-/Elektroberufe	1.042	-858	-45,2%
Holz	120	-35	-22,6%
Hilfsberufe	430	-258	-37,5%
Handel	546	-333	-37,9%
Fremdenverkehr	629	-281	-30,9%
Reinigung	297	-67	-18,4%
Technische Berufe	618	-155	-20,1%
Büroberufe	381	-212	-35,8%
Gesundheit	285	-67	-19,0%
OS in Bezirken			
Feldkirchen	256	-155	-37,7%
Hermagor	181	-29	-13,8%
Klagenfurt	1.777	-620	-25,9%
Spittal/Drau	689	-290	-29,6%
St. Veit/Glan	380	-257	-40,3%
Villach	1.322	-989	-42,8%
Völkermarkt	317	-118	-27,1%
Wolfsberg	646	-255	-28,3%
Stellenandrangsziffer	3,3	2,1	

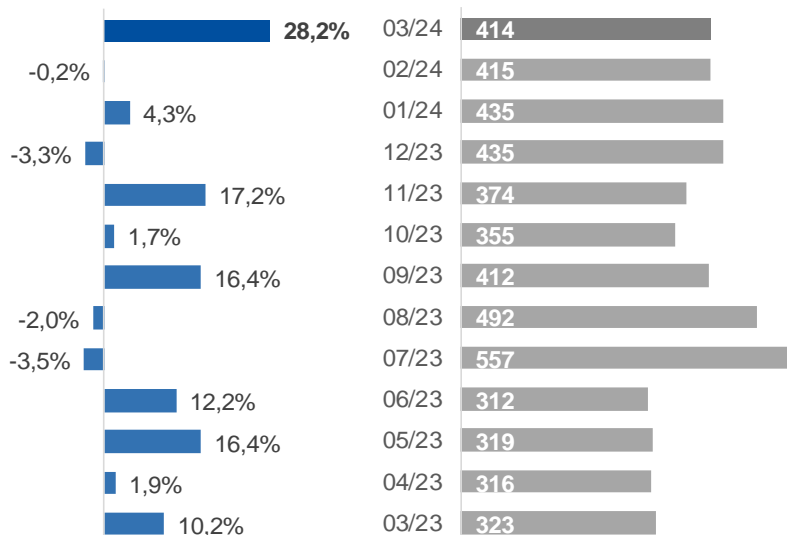
Arbeitskräfteangebot vs. Arbeitskräftenachfrage



Lehrstellensuchende sofort verfügbar

		Veränd. zum VJ			
		absolut	relativ		
Lehrstellensuchende (LS)	414	91		28,2%	
Frauen	177	34		23,8%	
Männer	237	57		31,7%	
LS in Berufen					
Bau	44	3		7,3%	
Metall-/Elektroberufe	96	27	■	39,1%	
Holz	10	0		0,0%	
Handel	75	5		7,1%	
Fremdenverkehr	27	6	■	28,6%	
Reinigung	3	3		/0	
Technische Berufe	29	14	■	93,3%	
Büroberufe	49	13	■	36,1%	
Gesundheit	8	5	■	166,7%	
LS in Bezirken					
Feldkirchen	9	5	■	125,0%	
Hermagor	2	1	■	100,0%	
Klagenfurt	144	33	■	29,7%	
Spittal/Drau	50	9	■	22,0%	
St. Veit/Glan	34	15	■	78,9%	
Villach	112	23	■	25,8%	
Völkermarkt	33	-3		-8,3%	
Wolfsberg	30	8	■	36,4%	

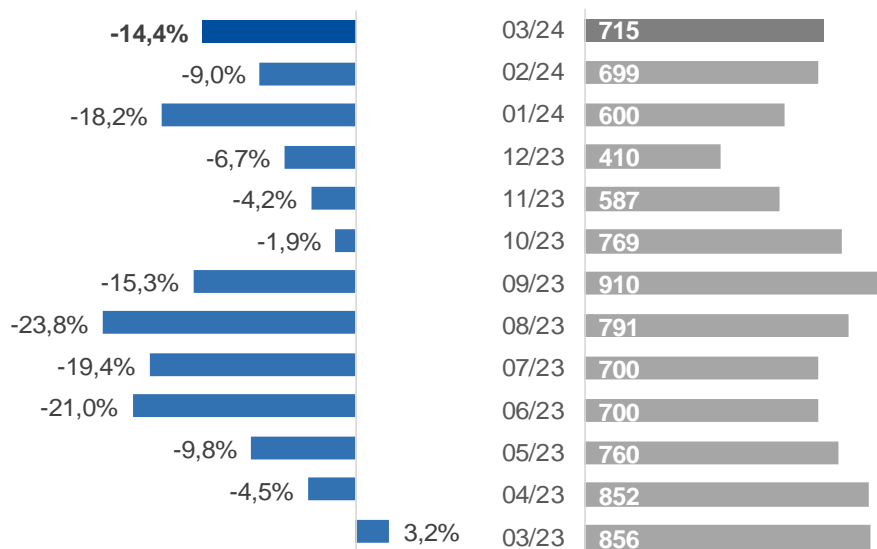
Lehrstellensuchende im Monatsverlauf und Veränderung zum Vorjahresmonat



Offene Lehrstellen sofort verfügbar

		Veränd. zum VJ	
		absolut	relativ
Offene Lehrstellen (OL)	715	-141	-16,5%
OL in Berufen			
Bau	81	-32	-28,3%
Metall-/Elektroberufe	138	-15	-9,8%
Holz	43	2	4,9%
Handel	131	11	9,2%
Fremdenverkehr	172	-49	-22,2%
Reinigung	6	3	100,0%
Technische Berufe	10	-7	-41,2%
Büroberufe	32	-19	-37,3%
Gesundheit	19	2	11,8%
OL in Bezirken			
Feldkirchen	32	-3	-8,6%
Hermagor	70	0	0,0%
Klagenfurt	172	1	0,6%
Spittal/Drau	199	-2	-1,0%
St. Veit/Glan	37	1	2,8%
Villach	121	-115	-48,7%
Völkermarkt	43	7	19,4%
Wolfsberg	41	-30	-42,3%
Lehrstellenandrangziffer	0,6	0,4	



















Offene Lehrstellen im Monatsverlauf und Veränderung zum Vorjahresmonat




















Arbeitslose Jugendliche





















		Veränd. zum VJ			
		absolut	relativ		
Jugendliche bis 25 Jahre	1.656	316		23,6%	
Frauen	647	89		15,9%	
Männer	1.009	227		29,0%	
Personen in Schulung (SC)	1.063	26		2,5%	
Ausbildung					
Pflichtschulausbildung	777	177		29,5%	
Lehrausbildung	580	109		23,1%	
Mittlere Ausbildung	87	5		6,1%	
Höhere Ausbildung	181	11		6,5%	
Akademische Ausbildung	22	6		37,5%	
Berufe					
Bau	186	40		27,4%	
Metall-/Elektroberufe	170	51		42,9%	
Holz	25	7		38,9%	
Hilfsberufe	245	11		4,7%	
Handel	226	39		20,9%	
Fremdenverkehr	271	68		33,5%	
Reinigung	41	8		24,2%	
Technische Berufe	66	17		34,7%	
Büroberufe	155	41		36,0%	
Gesundheit	46	14		43,8%	
Bezirke					
Feldkirchen	70	25		55,6%	
Hermagor	35	1		2,9%	
Klagenfurt	552	145		35,6%	
Spittal/Drau	223	5		2,3%	
St. Veit/Glan	182	75		70,1%	
Villach	371	23		6,6%	
Völkermarkt	121	31		34,4%	
Wolfsberg	102	11		12,1%	
Jugendliche bis 19 Jahre	268	54		25,2%	
Feldkirchen	10	4		66,7%	
Hermagor	6	1		20,0%	
Klagenfurt	97	25		34,7%	
Spittal/Drau	41	9		28,1%	
St. Veit/Glan	31	13		72,2%	
Villach	54	1		1,9%	
Völkermarkt	14	-1		-6,7%	
Wolfsberg	15	2		15,4%	
Jugendliche 20 bis 24 Jahre	1.388	262		23,3%	
Feldkirchen	60	21		53,8%	
Hermagor	29	0		0,0%	
Klagenfurt	455	120		35,8%	
Spittal/Drau	182	-4		-2,2%	
St. Veit/Glan	151	62		69,7%	
Villach	317	22		7,5%	
Völkermarkt	107	32		42,7%	
Wolfsberg	87	9		11,5%	

Arbeitslose Ältere

		Veränd. zum VJ			
		absolut	relativ		
Ältere (über 50 Jahre)	7.128	-111		-1,5%	
Frauen	2.876	-169		-5,6%	
Männer	4.252	58		1,4%	
Personen in Schulung (SC)	335	44		15,1%	
Pflichtschulausbildung	2.756	-66		-2,3%	
Lehrausbildung	3.024	-84		-2,7%	
Mittlere Ausbildung	395	-6		-1,5%	
Höhere Ausbildung	598	27		4,7%	
Akademische Ausbildung	340	23		7,3%	
LZAL über 12 Monate	1.555	-226		-12,7%	
Bezirke					
Feldkirchen	274	-22		-7,4%	
Hermagor	147	-9		-5,8%	
Klagenfurt	2.074	36		1,8%	
Spittal/Drau	1.029	-124		-10,8%	
St. Veit/Glan	627	34		5,7%	
Villach	1.881	-40		-2,1%	
Völkermarkt	598	15		2,6%	
Wolfsberg	498	-1		-0,2%	

Ältere (über 55 Jahre)	4.724	72		1,5%	
Frauen	1.759	-49		-2,7%	
Männer	2.965	121		4,3%	
Personen in Schulung (SC)	150	38		33,9%	
Pflichtschulausbildung	1.816	9		0,5%	
Lehrausbildung	2.039	21		1,0%	
Mittlere Ausbildung	254	0		0,0%	
Höhere Ausbildung	401	26		6,9%	
Akademische Ausbildung	202	20		11,0%	
LZAL über 12 Monate	1.155	-199		-14,7%	
Bezirke					
Feldkirchen	186	2		1,1%	
Hermagor	102	1		1,0%	
Klagenfurt	1.366	55		4,2%	
Spittal/Drau	675	-26		-3,7%	
St. Veit/Glan	410	11		2,8%	
Villach	1.241	-9		-0,7%	
Völkermarkt	400	16		4,2%	
Wolfsberg	344	22		6,8%	

Arbeitslose Ausländer_innen

		Veränd. zum VJ			
		absolut	relativ		
AusländerInnen	4.575	557		13,9%	
Frauen	2.048	150		7,9%	
Männer	2.527	407		19,2%	
Personen in Schulung (SC)	932	75		8,8%	
Pflichtschulausbildung	2.912	370		14,6%	
Lehrausbildung	802	69		9,4%	
Mittlere Ausbildung	155	0		0,0%	
Höhere Ausbildung	351	43		14,0%	
Akademische Ausbildung	327	81		32,9%	
LZAL über 12 Monate	431	-27		-5,9%	
mit Asyl	556	184		49,5%	
Nationalität					
BOS-Bosnien-Herzegowina	621	58		10,3%	
CRO-Kroatien	569	60		11,8%	
D-Deutschland	480	21		4,6%	
SLO-Slowenien	443	56		14,5%	
R-Rumänien	354	40		12,7%	
H-Ungarn	288	35		13,8%	
SYR-Syrien	149	-1		-0,7%	
I-Italien	161	35		27,8%	
AFG-Afghanistan	159	47		42,0%	
SRB-Serbien	120	-2		-1,6%	

Glossar und verwendete Abkürzungen

Arbeitslosenbestand

Zum Monatsende-Stichtag bei den Regionalen Geschäftsstellen des Arbeitsmarktservice zum Zwecke der Arbeitsvermittlung registrierte Personen, die nicht in Beschäftigung oder Ausbildung (Schulung) stehen. Die regionale Zuordnung erfolgt nach dem Wohnort der Arbeitslosen.

Arbeitslosenquote (national)

Berechnung: Bestand Arbeitsloser / (Bestand Arbeitsloser + Bestand Beschäftigter). Es werden dabei nur die unselbstständig Beschäftigten berücksichtigt. Diese Dimension gibt an, ob die betrachteten Personen zum Stichtag beschäftigt waren oder nicht. Diese Information wird über den Dachverband der Sozialversicherungsträger gewonnen.

Berufe

Zuletzt ausgeübter Beruf der betrachteten Personen inkl. Lehrberufen. Die Struktur richtet sich nach der üblichen Berufssystematik.

Beschäftigungsausmaß

Gewünschtes Beschäftigungsausmaß der betrachteten Personen: V-Vollzeit, T-Teilzeit, B-Beides, unbestimmt, k.A.

In Schulung befindliche Personen

Es handelt sich dabei um Personen, die in AMS-Schulungsmaßnahmen einbezogen sind. Die regionale Zuordnung erfolgt nach dem Wohnort des Schulungsteilnehmers/der Schulungsteilnehmerin.

Langzeitarbeitslose über 12 Monate

In Österreich werden Personen, die über 365 Tage arbeitslos gemeldet sind, und die auch keine längere Schulung oder Beschäftigungsförderung des AMS absolviert bzw. erhalten haben, als langzeitarbeitslos gezählt. Unterbrechungen bis 28 Tage (z.B.: durch kurze Schulungen, Krankenstand oder kurze Beschäftigungsepisoden) werden nicht berücksichtigt.

Lehrstellensuchende - Verfügbarkeit

Vorgemerkte Lehrstellensuchende, die z.B. wegen eines bestehenden Schulbesuchs eine Lehrstelle noch nicht antreten können, gelten als nicht sofort verfügbare Lehrstellensuchende. Liegt das Datum des gewünschten Lehrstellenantritts aber bereits in der Vergangenheit, so werden diese Personen als sofort verfügbare Lehrstellensuchende gezählt. In der AMS-Standardstatistik werden bei den Lehrstellensuchenden die sofort verfügbaren Lehrstellensuchenden (ohne Einstellzusage) ausgewiesen.

Lehrstellensuchende – Vorgemerkt

Bei den Regionalen Geschäftsstellen des Arbeitsmarktservice zum Zwecke der Lehrstellenvermittlung registrierte Personen, für die noch keine erfolgreiche Vermittlung zustande gekommen ist (ohne Einstellzusage). Die regionale Zuordnung erfolgt nach dem Wohnort des/der Lehrstellensuchenden. Auch bei gleichzeitiger Arbeitsplatzsuche wird die Person primär als Lehrstellensuchende/r erfasst.

Offene Lehrstellen

Die sich aus den Vermittlungsaufträgen der Betriebe ergebende Zahl der freien Lehr- oder Ausbildungsstellen, für die noch keine erfolgreiche Vermittlung zustande gekommen ist (ohne Einstellzusage). Die regionale Zuordnung erfolgt nach dem Standort des Lehrplatzes bzw. der Ausbildungsstelle.

Offene Stellen

Die sich aus den Vermittlungsaufträgen der Betriebe an die Regionalen Geschäftsstellen des Arbeitsmarktservice ergebende Zahl der freien Arbeitsplätze. Die regionale Zuordnung erfolgt nach dem Arbeitsort.

Verfügbarkeit

Als sofort verfügbare offene Stellen gelten solche, die bereits hätten besetzt werden können, deren gewünschtes Eintrittsdatum also in der Vergangenheit liegt. Nicht sofort verfügbare Stellen sind jene, die für Vermittlungsbemühungen zwar bereits bekanntgegeben wurden, die aber erst zu einem späteren Zeitpunkt besetzt werden können.

Zu- und Abgänge

Der Zeitpunkt des Zuganges einer offenen Stelle ist mit dem Datum, an dem der Auftrag an die Regionale Geschäftsstelle gegeben wurde, definiert. Ein Abgang wird dann registriert, wenn das Vermittlungsergebnis realisiert wird, d.h. die offene Stelle tatsächlich besetzt wird bzw. der Tatbestand bekannt wird, dass bereits eine Besetzung erfolgte oder ein anderweitiger Abbuchungsgrund bekannt wird. Die Zu- und Abgänge beinhalten immer sofort und nicht sofort verfügbare offene Stellen.

Abkürzungen

AL - arbeitslose Personen
ALQ - Arbeitslosenquote
LS - Lehrstellensuchende
LZAL - Langzeitarbeitslose Personen
SC - Personen in Schulung
OL - offene Lehrstellen
OS - offene Stellen

Arbeitsmarktservice Kärnten, Landesgeschäftsstelle

9021 Klagenfurt, Rudolfsbahngürtel 42
Tel.: +4350 904 240 Fax.: +4350 904 200190
E-Mail: ams.kaernten@ams.at
Landesgeschäftsführer: Mag. Peter Wedenig
Stv. Landesgeschäftsführerin: MMag.^a Melanie Jann

Arbeitsmarktservice Feldkirchen

9560 Feldkirchen, 10.-Oktober-Straße 30
Tel.: +4350 904 240 Fax.: +4350 904 201190
E-Mail: ams.feldkirchen@ams.at
Leiter: Karl-Heinz Durchschlag
Stv. Leiter: Peter Sagmeister, BA

Arbeitsmarktservice Hermagor

9620 Hermagor, Eggerstraße 19
Tel.: +4350 904 240 Fax.: +4350 904 202190
E-Mail: ams.hermagor@ams.at
Leiter: Franz Jost
Stv. Leitung: Karoline Krainer-Jarnig

Arbeitsmarktservice Klagenfurt

9021 Klagenfurt, Rudolfsbahngürtel 40
Tel.: +4350 904 240 Fax.: +4350 904 203190
E-Mail: ams.klagenfurt@ams.at
Leiter: Wolfgang Orasch
Stv. Leiter: Johann Rehsman

Arbeitsmarktservice Spittal/Drau

9800 Spittal/Drau, Ortenburgerstraße 13
Tel.: +4350 904 240 Fax.: +4350 904 204190
E-Mail: ams.spittal@ams.at
Leiter: Johann Oberlerchner
Stv. Leiterin: Daniela Thuswalder

Arbeitsmarktservice St. Veit/Glan

9300 St. Veit/Glan, Gerichtsstraße 18
Tel.: +4350 904 240 Fax.: +4350 904 205190
E-Mail: ams.sanktveit@ams.at
Leiter: Günter Krassnig
Stv. Leiter: Karl Wieser

Arbeitsmarktservice Villach

9500 Villach, Trattengasse 30
Tel.: +4350 904 240 Fax.: +4350 904 206190
E-Mail: ams.villach@ams.at
Leiter: Mag. Josef Zeichen
Stv. Leiterin: Andrea Defregger

Arbeitsmarktservice Völkermarkt

9100 Völkermarkt, Hauptplatz 14
Tel.: +4350 904 240 Fax.: +4350 904 207190
E-Mail: ams.voelkermarkt@ams.at
Leiterin: Mag.^a Angelika Schleschitz Newart
Stv. Leiterin: Mag.^a Angelika Pribasnig

Arbeitsmarktservice Wolfsberg

9400 Wolfsberg, Gerhart-Ellert-Platz 1
Tel.: +4350 904 240 Fax.: +4350 904 208190
E-Mail: ams.wolfsberg@ams.at
Leiter: Klaus Leopold
Stv. Leitung: Ing. Hans Jürgen Pum